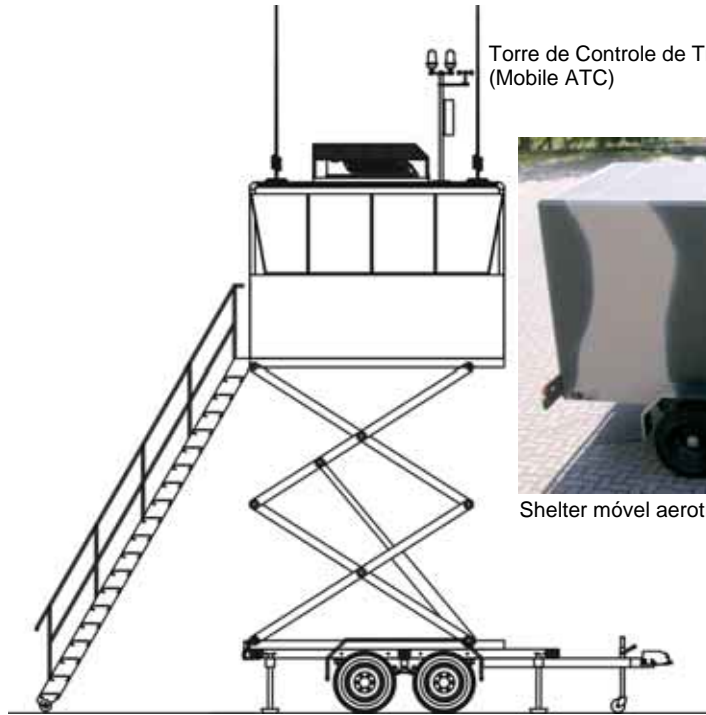
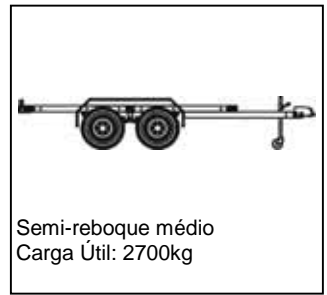


Semi-reboque: SR 3500

O semi-reboque SR 3500 é uma plataforma móvel versátil projetada para ser facilmente adaptada às mais diversas aplicações, especialmente de telecomunicações.

O SR 3500 possui sistema de freio inercial e suspensão a feixe de molas com equalizador.

Veículo de tração		Camionetas com capacidade de tração de 3500kg com engate de pino esférico de 50mm ou gancho "G" militar
Peso sobre o engate	kg	até 350
Estrutura do chassi		Perfis "U" de aço soldados
Peso aproximado (tara)	kg	800
Carga útil	kg	2700
Peso bruto total máximo	kg	3500 (SAE Class 4)
Freio		Inercial com ação em duas rodas
Eixo		2 com suspensão de feixe de molas com equalizador
Pintura		em duas camadas segundo normas Petrobrás N-1202E / N-2677
Opcionais		macacos de nivelamento
Dimensões	m	Plataforma: 3,5x1,75 Total: 4,86x2,21 Altura da plataforma: 0,73
Código		28240

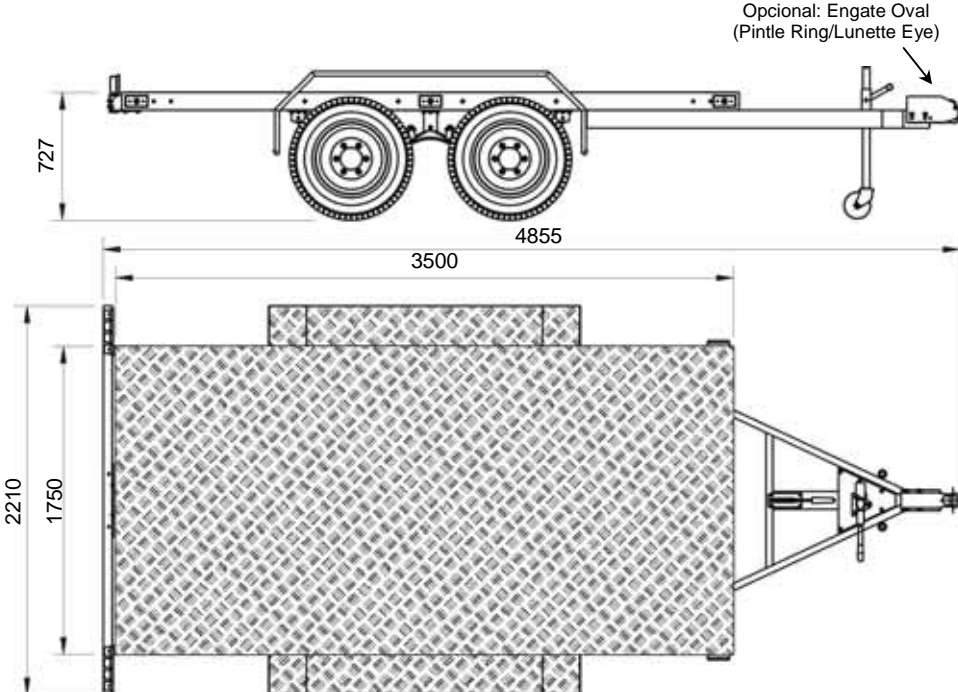


A RF COM é associada à NATM, e os projetos dos semi-reboques seguem todas as recomendações da associação.



Shelter Móvel Climatizado:

- Aplicações:
- ERB Móvel (BTS Indoor)
 - Unidade Móvel de Telecom
 - VOR / DME Móvel
 - NDB Móvel
 - Oficina Móvel



Consulte-nos sobre a sua aplicação. A RF COM pode projetar e fabricar os suportes e/ou adaptações para a montagem do seu equipamento ao SR 3500.